

Nota Informativa

14 de noviembre de 2022

Dictamen de Presupuesto de Egresos de la Federación 2023

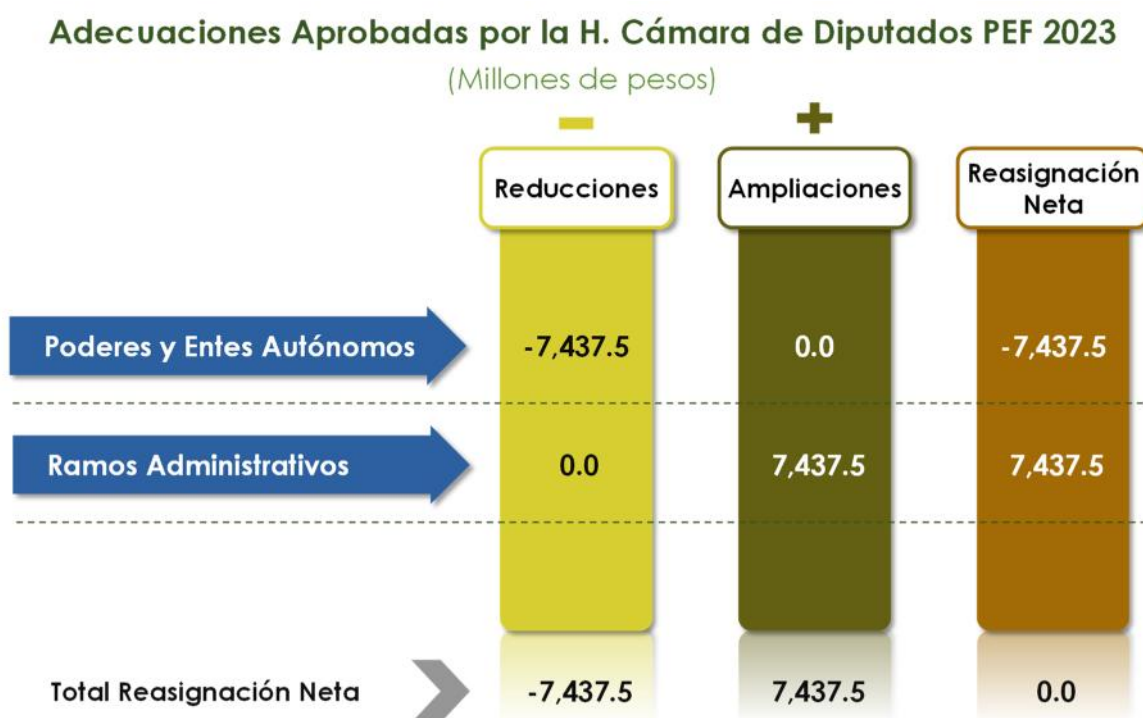
Aspectos Relevantes

- El pasado 11 de noviembre, la H. Cámara de Diputados aprobó el Presupuesto de Egresos para el ejercicio 2023 por 8 billones 299 mil 647.8 millones de pesos (mdp).
- 71.8% del Gasto Neto Total aprobado para 2023 corresponde a Gasto Programable y el restante 28.2% a Gasto No Programable.
- La Cámara de Diputados aprobó el mismo monto propuesto por el Ejecutivo Federal en el Proyecto de Presupuesto para 2023.
- Las adecuaciones presupuestales aprobadas fueron compensadas de manera equivalente, por lo que su saldo no afectó el monto original.
- El Gasto Neto Total aprobado para 2023 es superior en 11.5%, en términos reales, al aprobado en 2022, variación superior en 2.9 puntos porcentuales respecto a la variación real 2022 vs 2021.
- El Presupuesto de Egresos de la Federación 2023 (PEF 2023), en términos absolutos, es superior en un billón 211 mil 397.5 mdp al monto aprobado en el PEF 2022.
- El mayor incremento real respecto a 2022 se registra en el Gasto No Programable, 21.2%, mientras que el Gasto Programable se incrementa en 8.2%.

Principales adecuaciones presupuestales

La H. Cámara de Diputados aprobó el PEF 2023 por 8 billones 299 mil 647.8 mdp, igual al monto propuesto originalmente por el Ejecutivo Federal, el pasado 8 de septiembre.

No obstante, en el proceso de discusión del presupuesto se aprobaron adecuaciones presupuestales compensadas, que implicaron la reasignación de 7 mil 437.5 mdp y que arrojaron una reasignación neta igual a cero, como se muestra a continuación:



FUENTE: elaborado por CEFP con información del Dictamen de la Comisión de Presupuesto y Cuenta Pública de la H. Cámara de Diputados.

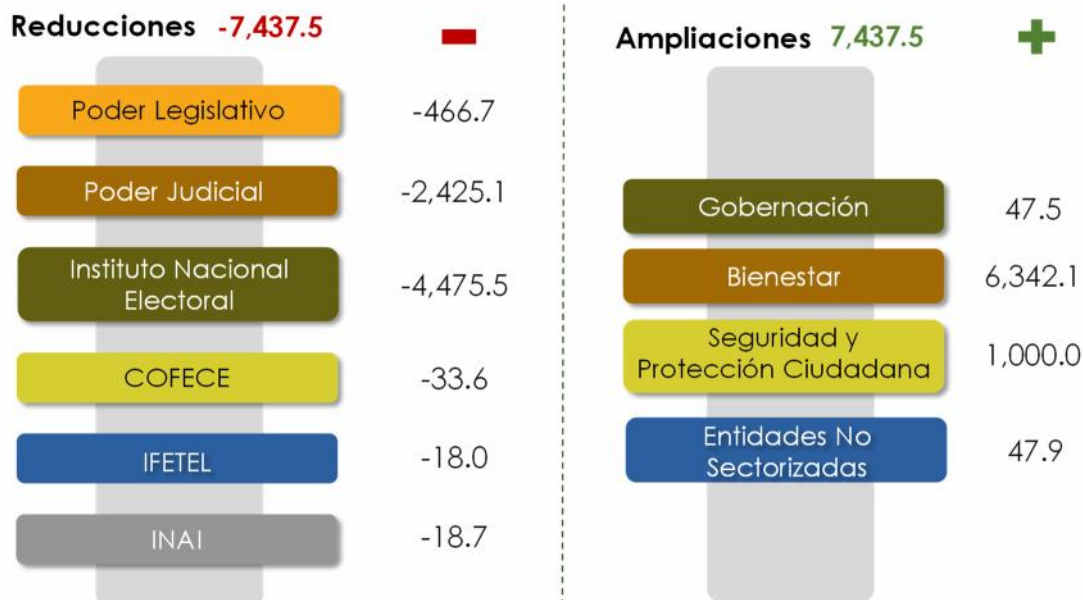
Las adecuaciones al Gasto Neto Total 2023 se registraron, en su totalidad, en el Gasto Programable.

Las reducciones se realizaron en los Ramos Autónomos, a los cuales en conjunto se les redujeron 7 mil 437.5 mdp, siendo el Instituto Nacional Electoral donde recayó el mayor monto de estas, 4 mil 475.5 mdp; seguido por el poder Judicial, al que se le redujeron 2 mil 425.1 mdp, en tanto que al Poder Legislativo, la Comisión Federal de Competencia Económica (COFECCE), al Instituto Federal de Telecomunicaciones (IFETEL) y al Instituto

Nacional de Acceso a la Información (INAI) en conjunto se les redujeron 536.9 mdp, como se muestra a continuación:

Adecuaciones por Ramo, Aprobadas, PEF 2023

(Millones de pesos)



FUENTE: elaborado por CEFP con información del Dictamen de la Comisión de Presupuesto y Cuenta Pública de la H. Cámara de Diputados.

En lo que corresponde a las ampliaciones netas, estas se realizaron en cuatro Ramos Administrativos: 04 "Gobernación", 20 "Bienestar", 36 "Seguridad y Protección Ciudadana" y 47 "Entidades No Sectorizadas", sin embargo, 85.3 por ciento de las ampliaciones correspondieron al Ramo 20 "Bienestar" y en contraste, al Ramo 47 "Entidades No Sectorizadas", correspondió apenas 0.6 por ciento de las ampliaciones, recursos que en este se destinan a dos Programas: E033 "Atención a Víctimas", 40.2 mdp, y S249 "Programa para el Bienestar Integral de los Pueblos Indígenas", 7.7 mdp.

Conviene mencionar que, en el caso de la ampliación al Ramo 20 "Bienestar" los recursos ampliados se destinan a dos Programas: S176 "Pensión para el Bienestar de las Personas Adultas Mayores", 3 mil 842. 0 mdp, y S286 "Pensión para el Bienestar de las Personas con Discapacidad Permanente", 2 mil 500.1 mdp.

Gasto Neto Total 2023

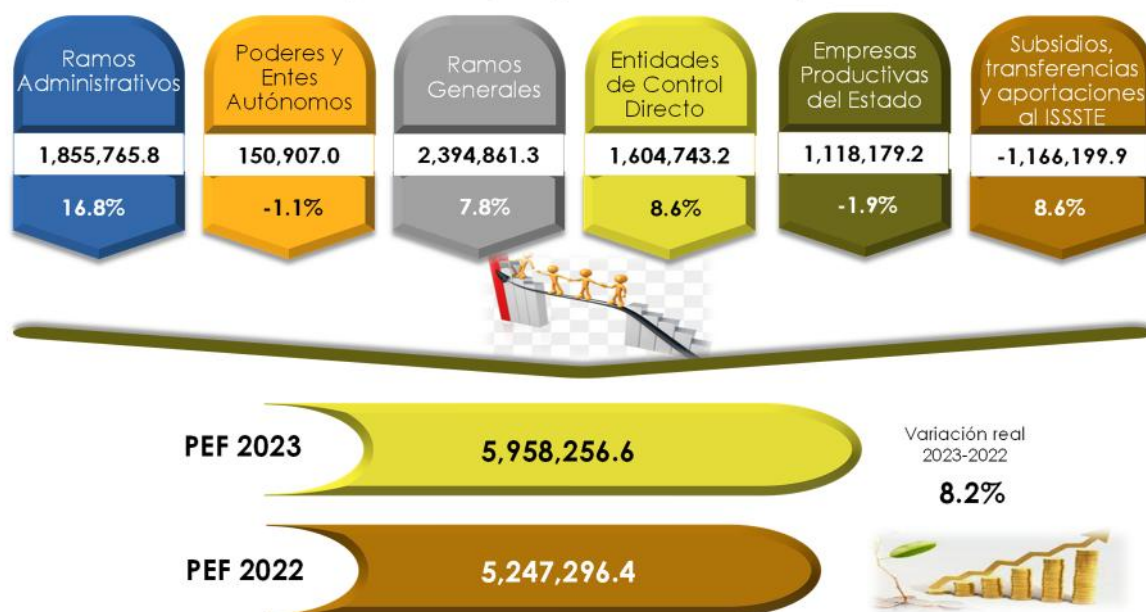
El Gasto Neto Total 2023 asciende a 8 billones 299 mil 647.8 mdp, monto superior en un billón 211 mil 397.5 mdp al aprobado en el PEF 2022, lo que en términos reales implica un incremento de 11.5 por ciento. El 71.8 por ciento del Gasto Neto Total aprobado para 2023 corresponde a Gasto Programable y el restante 28.2 por ciento es Gasto No Programable.

Respecto a lo aprobado en el PEF 2022, el Gasto Programable para 2023 registra un incremento, en términos reales, de 8.2 por ciento, en tanto que el Gasto No Programable registra un aumento real de 21.2 por ciento.

En clasificación administrativa, se observa que los mayores incrementos, en términos absolutos, con relación al PEF 2022 se registraron en los Ramos Administrativos, a los cuales se les aprobaron 341 mil 662.4 mdp más, seguidos por los Ramos Generales, los cuales en 2023 dispondrán de 277 mil 682.1 mdp más que en 2022, véase Anexo 2.

Gasto Programable en Clasificación Administrativa, Dictamen 2023 vs PEF 2022

(Millones de pesos y variaciones reales %)



FUENTE: elaborado por CEFP con información del Dictamen de la Comisión de Presupuesto y Cuenta Pública de la H. Cámara de Diputados.

Dentro de los Ramos Administrativos, los mayores incrementos se registraron en los Ramos 20 "Bienestar", 21 "Turismo", 11 "Educación Pública" y 16 "Medio Ambiente y Recursos Naturales", mientras que el único Ramo que

registra una reducción en su presupuesto respecto a 2022 es el 47 “Entidades No Sectorizadas”, como se muestra a continuación:



FUENTE: elaborado por CEFP con información del Dictamen de la Comisión de Presupuesto y Cuenta Pública de la H. Cámara de Diputados.

Respecto a los Ramos Generales, el mayor incremento se registra en el Ramo 19 “Aportaciones a Seguridad Social”, el cual dispondrá de 144 mil 410.5 mdp más que en 2022, véase Anexo 2.

Por su parte, en el Gasto No Programable, los mayores incrementos, en términos absolutos, con relación al PEF 2022 se registraron en los Ramos 24 “Deuda Pública” y 28 “Participaciones a Entidades Federativas y Municipios”, en el primero 260 mil 305.2 mdp más y en el segundo el incremento asciende a 200 mil 781.0 mdp.

Anexo 1

Adecuaciones Aprobadas por la H. Cámara de Diputados, PEF 2023

(Millones de pesos)

Concepto	PPEF 2023	Reducciones	Ampliaciones	Reasignaciones	PEF 2023
Gasto Neto Total	8,299,647.8	7,437.5	7,437.5	0.0	8,299,647.8
Gasto Programable	5,958,256.6	7,437.5	7,437.5	0.0	5,958,256.6
Poderes y Entes Autónomos	145,315.9	7,437.5	0.0	-7,437.5	137,878.4
Poder Legislativo	16,461.1	466.7	0.0	-466.7	15,994.4
Cámara de Senadores	4,868.9	140.3	0.0	-140.3	4,728.7
Cámara de Diputados	8,776.4	204.2	0.0	-204.2	8,572.2
Auditoría Superior de la Federación	2,815.8	122.2	0.0	-122.2	2,693.6
Poder Judicial	79,969.6	2,425.1	0.0	-2,425.1	77,544.5
Suprema Corte de Justicia de la Nación	5,733.9	103.3	0.0	-103.3	5,630.5
Consejo de la Judicatura Federal	71,220.5	2,286.6	0.0	-2,286.6	68,933.9
Tribunal Electoral del Poder Judicial de la Federación	3,015.3	35.2	0.0	-35.2	2,980.1
Instituto Nacional Electoral	24,696.9	4,475.5	0.0	-4,475.5	20,221.4
Comisión Nacional de los Derechos Humanos	1,798.3	0.0	0.0	0.0	1,798.3
Comisión Federal de Competencia Económica	690.0	33.6	0.0	-33.6	656.4
Instituto Federal de Telecomunicaciones	1,680.0	18.0	0.0	-18.0	1,662.0
Instituto Nacional de Transparencia, Acceso a la Información y Protección de Datos Personales	1,065.9	18.7	0.0	-18.7	1,047.2
Fiscalía General de la República	18,954.2	0.0	0.0	0.0	18,954.2
Información Nacional Estadística y Geográfica	9,875.4	0.0	0.0	0.0	9,875.4
Tribunal Federal de Justicia Administrativa	3,153.2	0.0	0.0	0.0	3,153.2
Ramos Administrativos	1,848,328.3	0.0	7,437.5	7,437.5	1,855,765.8
Oficina de la Presidencia de la República	875.5	0.0	0.0	0.0	875.5
Gobernación	7,821.1	0.0	47.5	47.5	7,868.6
Relaciones Exteriores	9,534.4	0.0	0.0	0.0	9,534.4
Hacienda y Crédito Público	25,202.1	0.0	0.0	0.0	25,202.1
Defensa Nacional	111,911.6	0.0	0.0	0.0	111,911.6
Agricultura y Desarrollo Rural	70,527.9	0.0	0.0	0.0	70,527.9
Infraestructura, Comunicaciones y Transportes	77,411.4	0.0	0.0	0.0	77,411.4
Economía	3,778.1	0.0	0.0	0.0	3,778.1
Educación Pública	402,276.7	0.0	0.0	0.0	402,276.7
Salud	209,616.5	0.0	0.0	0.0	209,616.5
Marina	41,878.1	0.0	0.0	0.0	41,878.1
Trabajo y Previsión Social	27,118.7	0.0	0.0	0.0	27,118.7
Desarrollo Agrario, Territorial y Urbano	15,264.7	0.0	0.0	0.0	15,264.7
Medio Ambiente y Recursos Naturales	75,627.3	0.0	0.0	0.0	75,627.3
Energía	49,401.9	0.0	0.0	0.0	49,401.9
Bienestar	408,290.2	0.0	6,342.1	6,342.1	414,632.3
Turismo	145,565.1	0.0	0.0	0.0	145,565.1
Función Pública	1,533.5	0.0	0.0	0.0	1,533.5
Tribunales Agrarios	897.8	0.0	0.0	0.0	897.8
Seguridad y Protección Ciudadana	99,028.6	0.0	1,000.0	1,000.0	100,028.6
Consejería Jurídica del Ejecutivo Federal	155.0	0.0	0.0	0.0	155.0
Consejo Nacional de Ciencia y Tecnología	31,655.1	0.0	0.0	0.0	31,655.1
Comisión Reguladora de Energía	269.3	0.0	0.0	0.0	269.3
Comisión Nacional de Hidrocarburos	233.9	0.0	0.0	0.0	233.9
Entidades no Sectorizadas	16,528.5	0.0	47.9	47.9	16,576.5
Cultura	15,925.1	0.0	0.0	0.0	15,925.1

Continúa...

Concepto	PPEF 2023	Reducciones	Ampliaciones	Reasignaciones	PEF 2023
Ramos Generales	2,394,861.3	0.0	0.0	0.0	2,394,861.3
Aportaciones a Seguridad Social	1,236,422.2	0.0	0.0	0.0	1,236,422.2
Provisiones Salariales y Económicas	161,324.7	0.0	0.0	0.0	161,324.7
Previsiones y Aportaciones para los Sistemas de Educación Básica, Normal, Tecnológica y de Adultos	72,782.7	0.0	0.0	0.0	72,782.7
Aportaciones Federales para Entidades Federativas y Municipios	924,331.7	0.0	0.0	0.0	924,331.7
Entidades de Control Directo	1,604,743.2	0.0	0.0	0.0	1,604,743.2
Instituto Mexicano del Seguro Social	1,165,698.8	0.0	0.0	0.0	1,165,698.8
Instituto de Seguridad y Servicios Sociales de los Trabajadores del Estado	439,044.4	0.0	0.0	0.0	439,044.4
Empresas Productivas del Estado	1,118,179.2	0.0	0.0	0.0	1,118,179.2
Petróleos Mexicanos	678,406.8	0.0	0.0	0.0	678,406.8
Comisión Federal de Electricidad	439,772.4	0.0	0.0	0.0	439,772.4
(-) Subsidios, Transferencias y Aportaciones al ISSSTE	1,166,199.9	0.0	0.0	0.0	1,166,199.9
No programable	2,341,391.2	0.0	0.0	0.0	2,341,391.2
Deuda Pública	840,943.3	0.0	0.0	0.0	840,943.3
Participaciones a Entidades Federativas y Municipios	1,220,271.1	0.0	0.0	0.0	1,220,271.1
Adefas y otros	42,033.1	0.0	0.0	0.0	42,033.1
Erogaciones para los Programas de Apoyo a Ahorradores y Deudores de la Banca	54,216.5	0.0	0.0	0.0	54,216.5
Costo Financiero de Empresas Productivas del Estado	183,927.2	0.0	0.0	0.0	183,927.2

Nota.- Las sumas parciales pueden no coincidir debido al redondeo de las cifras.

FUENTE: elaborado por CEFP con información de la SHCP PEF 2022 - 2023.

Anexo 2

Presupuesto de Egresos de la Federación, 2023 vs 2022

(Millones de pesos)

Concepto	PEF 2022	PEF 2023	Variación	
			Absoluta	Real (%)
Gasto Neto Total	7,088,250.3	8,299,647.8	1,211,397.5	11.5
Gasto Programable	5,247,296.4	5,958,256.6	710,960.2	8.2
Poderes y Entes Autónomos	145,421.0	150,907.0	5,486.0	-1.1
Poder Legislativo	15,012.6	15,994.4	981.8	1.5
Poder Judicial	73,723.0	77,544.5	3,821.5	0.2
Instituto Nacional Electoral	19,736.6	20,221.4	484.8	-2.4
Comisión Nacional de los Derechos Humanos	1,722.3	1,798.3	76.0	-0.5
Comisión Federal de Competencia Económica	616.1	656.4	40.3	1.5
Instituto Federal de Telecomunicaciones	1,560.0	1,662.0	102.0	1.5
Instituto Nacional de Transparencia, Acceso a la Información y Protección de Datos Personales	982.9	1,047.2	64.3	1.5
Fiscalía General de la República	17,966.1	18,954.2	988.1	0.5
Información Nacional Estadística y Geográfica	11,115.3	9,875.4	-1,239.9	-15.4
Tribunal Federal de Justicia Administrativa	2,986.1	3,153.2	167.1	0.6
Ramos Administrativos	1,514,103.4	1,855,765.8	341,662.4	16.8
Oficina de la Presidencia de la República	833.9	875.5	41.7	0.0
Gobernación	6,218.7	7,868.6	1,649.9	20.5
Relaciones Exteriores	9,068.9	9,534.4	465.4	0.2
Hacienda y Crédito Público	21,370.9	25,202.1	3,831.2	12.3
Defensa Nacional	104,107.9	111,911.6	7,803.7	2.4
Agricultura y Desarrollo Rural	55,789.0	70,527.9	14,739.0	20.4
Infraestructura, Comunicaciones y Transportes	65,553.6	77,411.4	11,857.9	12.5
Economía	3,586.7	3,778.1	191.4	0.4
Educación Pública	364,600.0	402,276.7	37,676.7	5.1
Salud	193,948.3	209,616.5	15,668.1	3.0
Marina	37,750.2	41,878.1	4,128.0	5.7
Trabajo y Previsión Social	25,384.4	27,118.7	1,734.4	1.8
Desarrollo Agrario, Territorial y Urbano	12,868.5	15,264.7	2,396.3	13.0
Medio Ambiente y Recursos Naturales	40,795.9	75,627.3	34,831.4	76.6
Energía	47,057.7	49,401.9	2,344.2	0.0
Bienestar	299,315.5	414,632.3	115,316.8	32.0
Turismo	65,671.0	145,565.1	79,894.1	111.2
Función Pública	1,446.3	1,533.5	87.2	1.0
Tribunales Agrarios	841.8	897.8	56.0	1.6
Seguridad y Protección Ciudadana	93,379.5	100,028.6	6,649.1	2.1
Consejería Jurídica del Ejecutivo Federal	147.3	155.0	7.7	0.2
Consejo Nacional de Ciencia y Tecnología	29,564.2	31,655.1	2,090.9	2.0
Comisión Reguladora de Energía	256.5	269.3	12.8	0.0
Comisión Nacional de Hidrocarburos	222.9	233.9	11.1	0.0
Entidades no Sectorizadas	19,295.5	16,576.5	-2,719.0	-18.2
Cultura	15,028.5	15,925.1	896.6	1.0

Continúa...

Concepto	PEF 2022	PEF 2023	Variación	
			Absoluta	Real (%)
Ramos Generales	2,117,179.2	2,394,861.3	277,682.1	7.8
Aportaciones a Seguridad Social	1,092,011.8	1,236,422.2	144,410.5	7.9
Provisiones Salariales y Económicas	134,623.0	161,324.7	26,701.7	14.2
Previsiones y Aportaciones para los Sistemas de Educación Básica, Normal, Tecnológica y de Adultos	60,244.8	72,782.7	12,537.8	15.1
Aportaciones Federales para Entidades Federativas y Municipios	830,299.6	924,331.7	94,032.1	6.1
Entidades de Control Directo	1,407,789.4	1,604,743.2	196,953.8	8.6
Instituto Mexicano del Seguro Social	1,010,840.8	1,165,698.8	154,858.0	9.9
Instituto de Seguridad y Servicios Sociales de los Trabajadores del Estado	396,948.6	439,044.4	42,095.8	5.4
Empresas Productivas del Estado	1,086,278.3	1,118,179.2	31,901.0	-1.9
Petróleos Mexicanos	636,281.1	678,406.8	42,125.7	1.6
Comisión Federal de Electricidad	449,997.2	439,772.4	-10,224.7	-6.9
(-) Subsidios, Transferencias y Aportaciones al ISSSTE	1,023,474.8	1,166,199.9	142,725.1	8.6
No programable	1,840,953.9	2,341,391.2	500,437.4	21.2
Deuda Pública	580,638.2	840,943.3	260,305.2	38.0
Participaciones a Entidades Federativas y Municipios	1,019,490.0	1,220,271.1	200,781.0	14.0
Adefas y otros	30,000.0	42,033.1	12,033.1	33.5
Erogaciones para los Programas de Apoyo a Ahorradores y Deudores de la Banca	38,683.9	54,216.5	15,532.6	33.5
Costo Financiero de Empresas Productivas del Estado	172,141.7	183,927.2	11,785.5	1.8

Nota.- Las sumas parciales y las variaciones pueden no coincidir debido al redondeo de las cifras.

FUENTE: elaborado por CEFP con información de la SHCP PEF 2022 y Dictamen 2023.



www.cefp.gob.mx



@CEFP_diputados



@CEFP_diputados